

# MATTONCINO®

## FILTRANTE

**QUARZO**  
SUP. FILTRANTE: 100%

NOTA:  
Tutti i formati della linea Quarzo  
possono essere realizzati, su richiesta,  
anche nella versione Filtrante



SPESSORE	DIMENSIONI	PESO kg/mq	UTILIZZO	POSA	COLORI
8 cm	10 x 20 cm	160			Grigio - Bianco Mix - Rosso Terra di Siena - Mix Chiaro A richiesta: Antracite
10 cm		200			

### DOPPIO STRATO

La pavimentazione è agibile ai mezzi meccanici solo dopo il riempimento dei fori e dei giunti con materiali idoneo e a vibrocompattazione avvenuta. La massicciata deve possedere un adeguato "modulo di deformazione" misurato con prova di carico su piastra da 30 cm (>400 daN/cm<sup>2</sup> per traffico leggero e <800 daN/cm<sup>2</sup> per traffico pesante).

### COLORI



Grigio



Bianco Mix



Antracite



Rosso



Terra di Siena




Mix Chiaro


### POSA




Posa a "Spina di Pesce" (45°) con Fascia



Posa a "L"



Posa a "Correre"



Posa a "Dama"



Traffico Medio: veicoli lenti fino a 35 q, strade di accesso ad aree residenziali, aree di parcheggio autoveicoli e traffico occasionale di servizio.



Traffico Pesante: automezzi pesanti con velocità >30 km/h, aree industriali di stoccaggio e movimentazioni merci.



Formato idoneo alla posa con mezzi meccanici.